

# ÁLCOOL EM CABO VERDE

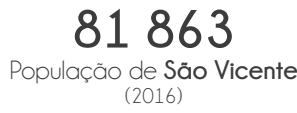
Santo Antão | São Vicente | Santiago Norte



CAMPANHA SOBRE O  
USO ABUSIVO DO  
ÁLCOOL

*Menos Álcool, Mais vida*

POPULAÇÃO



DESEMPREGO



15,0%  
Taxa de Desemprego em Cabo Verde (2016)



ACIDENTES VIAÇÃO

CAUSAS DE ACIDENTES	ANO DE 2015	ANO DE 2016	DIF.	VAR %
Condução sob efeito álcool	110	64	-46	-41,8%
Manobra Perigosas	738	681	-57	-7,7
Excesso de velocidade	120	130	10	8,3
Imprudência	689	1 155	466	67,6
Negligencias	1 400	1 331	-69	-4,90
Outras	250	258	8	3,20
Total	3 478	3 842	364	10,50



# 63

## óbitos por alcoolismo em Cabo Verde (2015)

**57**  
Masculino

**6**  
Feminino

Grupo etário onde a mortalidade é maior

**7,9%**  
20-29 anos

**27,0%**  
30-39 anos

**25,4%**  
40-49 anos

**28,6%**  
50-59 anos

**11,1%**  
60 + anos



**7**  
Santo Antão

**7** Masculino **0** Feminino



**11**  
São Vicente

**9** Masculino **2** Feminino



**24**  
Santiago Norte

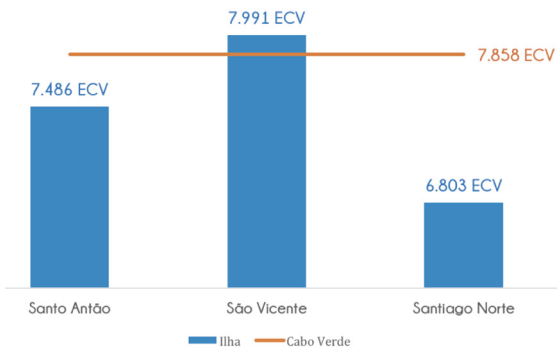
**21** Masculino **3** Feminino



### Percentagem das despesas de consumo em bebidas alcoólicas no orçamento familiar

**1,8%** ▶ 2002

**4,0%** ▶ 2015



Despesa média anual (em escudos)  
por pessoa em bebidas alcoólicas  
nos agregados com despesas de  
consumo do álcool, por ilha,  
Cabo Verde, 2015



20,2

litros por pessoa por ano em **Cabo Verde**

- Aguardente - 6,1
- Vinho - 5,1
- Cerveja - 3,5



**Santo Antão - 17,9**

- Pontche de mel - 5,2
- Aguardante - 4,3
- Vinho - 4,2



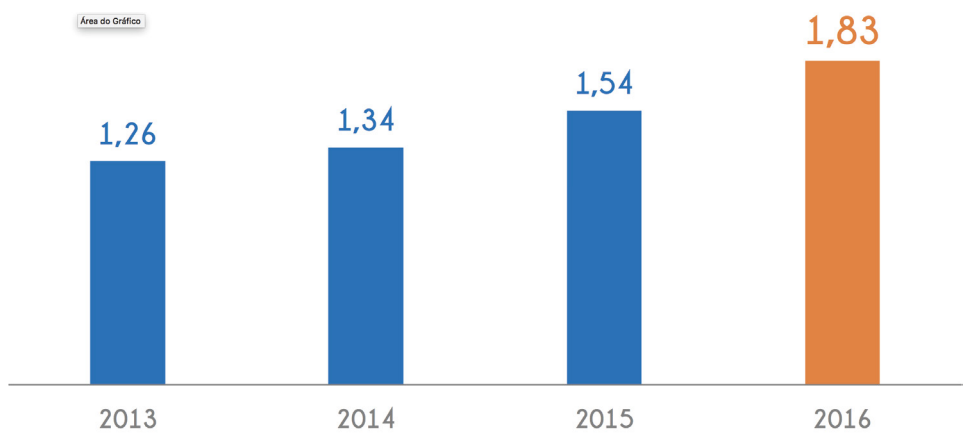
**São Vicente - 19,4**

- Vinho - 5,8
- Aguardante - 4,6
- Pontche de mel - 4,1



**Santiago Norte - 18,3**

- Aguardente - 9,1
- Cerveja - 2,9
- Vinho - 2,5



Valor das bebidas alcoólicas importadas por Cabo Verde de 2013 a 2016, em milhões de Contos Cabo-verdianos